

L'Atelier 
de *L'Orgue*



DOSSIER PÉDAGOGIQUE

2023 - 2024

Sommaire

Présentation de l'Atelier de l'Orgue	3 - 5
Nos offres pédagogiques	6
Le parcours permanent	7
L'exposition temporaire	8
Organum XXI	9
Nos ateliers	10 - 11
Informations pratiques	12 - 13
Accessibilité	14
Tarifs	15

Qu'est-ce que L'Atelier de l'Orgue ?

L'Atelier de l'Orgue est un **Centre d'Interprétation du Patrimoine** (CIP) qui a ouvert ses portes au public en 2017.

Au travers de son parcours permanent, ses expositions temporaires, ses visites guidées et ses ateliers, le CIP a pour objectif de rendre l'orgue accessible à tous de manière **pédagogique**.

L'Atelier de l'Orgue se trouve dans l'ancienne grange dîmière de l'ancienne abbaye de Marmoutier, c'est donc un lieu gorgé d'histoire qui met en avant un instrument ancestral, **l'orgue**.



Qu'est-ce qu'un Centre d'Interprétation du Patrimoine ?

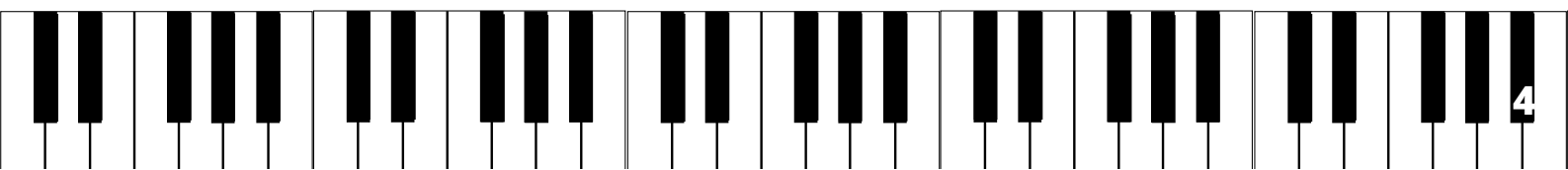
Un Centre d'Interprétation du Patrimoine est un lieu **interactif**, qui invite à la découverte du **patrimoine** et des **territoires**. Chacun peut s'y approprier l'histoire d'un territoire et de ses habitants, des savoir-faire, des formes d'expression artistique.

Il existe 5 Centres d'Interprétation du Patrimoine dans le Bas-Rhin :

- La Seigneurie à Andlau (architecture, métiers et matériaux),
- La Maison de l'Outre-Forêt à Kutzenhausen (arts et traditions populaires),
 - Château de Lichtenberg (création artistique et patrimoine),
 - La Villa à Dehlingen (archéologie),
- **L'Atelier de l'Orgue à Marmoutier (orgues et flûtes du monde).**

Pourquoi un centre sur les orgues à Marmoutier ?

Cet instrument fait partie du **riche patrimoine alsacien**, en effet, on ne compte pas moins de **1200 orgues** en Alsace contre 10 000 dans toute la France. De plus, l'atelier se trouve à côté de l'**Abbatiale Saint-Étienne**, qui abrite un **orgue Silbermann** de 1709, un orgue très célèbre qui est l'un des mieux conservés de France.



Que retrouverez-vous à l'Atelier de l'Orgue ?



- **Un parcours permanent**
 - Au rez-de-chaussée : **le mur à flûtes**
 - Composé de 208 flûtes venant du monde entier, ce mur lumineux vous fera voyager avec ses mélodies.
 - Au premier étage : **à la découverte de l'orgue**
 - Découvrez les origines, le fonctionnement et la facture d'orgue (leur création) au travers de modules ludiques et interactifs.
 - Au deuxième étage : **la salle immersive**
 - Découvrez la musique d'orgue au cours des siècles sur divers orgues remarquables.



- **Une exposition temporaire annuelle**
 - En 2022 : **Org'en Briques**
 - En 2023 : **Estampe et musique.**
 - En 2024 : **La Magie de l'Orgue de Barbarie**



- **Organum XXI, notre orgue unique et moderne**
 - Durant une **visite guidée adaptée** selon l'âge, découvrez le fonctionnement de l'orgue de manière simple et ludique.

Nos offres pédagogiques

Nous accueillons des **groupes scolaires** et **extra-scolaires** de tout âge et nous veillons à adapter nos visites selon les besoins de chacun.

- **Petite enfance** : jusqu'à 3 ans.
- **Cycle 1** : petite section, moyenne section et grande section (3 à 5 ans pour les extrascolaires).
- **Cycle 2** : CP, CE1, CE2 (équivalence 6-8 ans pour les extrascolaires).
- **Cycle 3** : CM1, CM2, 6° (équivalence 9-11 ans pour les extrascolaires).
- **Cycle 4** : 5°, 4°, 3° (équivalence 12-15 ans pour les extrascolaires).

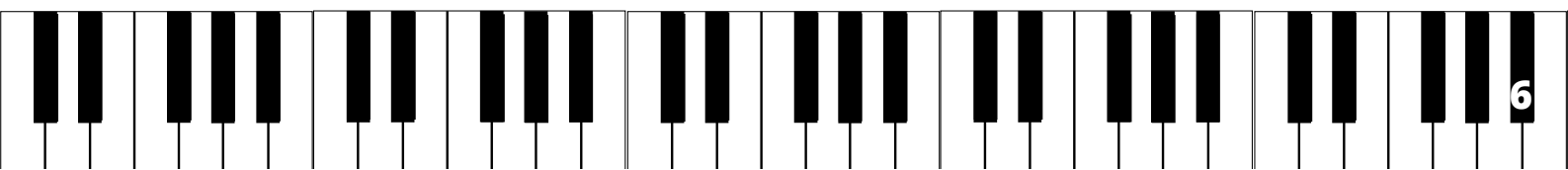
Certaines activités peuvent être effectuées en autonomie :

- Visites du parcours dédié aux flûtes et à l'orgue avec ou sans outils de visite.
- Visites de l'exposition temporaire.

D'autres sont réalisées avec un médiateur :

- Visites guidées d'Organum XXI.
- Ateliers.

Ces activités sont réalisées en lien avec les **programmes scolaires**, elles permettent aux enfants et aux adolescents de mobiliser et exprimer leurs connaissances. Il est possible de réserver une seule activité ou d'en combiner plusieurs.



Visite du parcours permanent



Niveau : à partir du cycle 2
Durée : entre 30 minutes et 1h15

Cette visite est libre mais encadrée par les enseignants et les accompagnateurs.

Vous pouvez effectuer le **parcours de visite** complet ou vous concentrer sur certaines thématiques en particulier.

Tous les éléments sont **manipulables** par le public.

Les enseignants ont la possibilité de visiter le parcours gratuitement pour préparer la visite.

Objectifs pédagogiques :

- Découvrir des flûtes du monde entier et leurs spécificités.
- Découvrir les origines et l'évolution de l'orgue.
 - Comprendre le fonctionnement de l'orgue.
 - Comprendre la formation du son avec les tuyaux de l'orgue.
- Découvrir la musique d'orgue et ses évolutions au cours des siècles.
 - Comprendre le rôle de l'organiste.
- Découvrir les savoir-faire de la facture d'orgues.
- Découvrir le patrimoine organistique alsacien.



Visite de l'exposition temporaire

L'**exposition temporaire** change chaque année,
en 2023 l'exposition est « **Estampe et musique** ».


En **2024 ce sera « La Magie de l'Orgue de Barbarie ».**

L'Atelier de l'Orgue possède un espace dédié aux expositions temporaires.
Celles-ci s'intéressent à différents thèmes : l'orgue, les flûtes,
la musique et le patrimoine local.

L'exposition temporaire « Estampe et musique » met en avant les arts
ancestraux que sont la gravure et l'impression.

Au travers d'œuvres créées par 14 artistes de la région, vous pourrez
redécouvrir la musique et l'orgue sous une forme différente.

Cette exposition est en partenariat avec l'Atelier Imago de Strasbourg.



Estampe d'Adélie Devaux

Découverte de notre orgue du 21^è siècle

Visite guidée d'Organum XXI

Niveau : Visite adaptable selon l'âge – à partir du **cycle 1**.

Durée : 1h00

Organum XXI est un orgue moderne et déconstruit du 21^è siècle. Les différentes parties qui le composent sont étalées dans toute la pièce. Cette visite guidée est **adaptée** à l'âge des élèves. Le **but** de cette visite est de **comprendre** avec plus ou moins de détail le **fonctionnement de l'orgue**. Les élèves sont également amenés à **manipuler** et à **jouer** sur l'instrument pour découvrir les **différentes sonorités** et laisser libre cours à leur **imagination**.

Selon le niveau des élèves, ils pourront également :

- Re(découvrir) les familles d'instruments,
- Découvrir un conte sur le thème de la musique.



Objectifs pédagogiques :

- Se familiariser avec les familles d'instruments,
- Comprendre le fonctionnement d'un orgue,
- Comprendre la formation du son avec les tuyaux de l'orgue,
 - Découvrir la diversité des tuyaux,
- Découvrir la naissance et l'histoire de l'orgue, ses évolutions techniques de l'Antiquité à nos jours,
 - Découvrir la musique d'orgue et ses évolutions du Moyen-âge à nos jours,
- Comprendre le rôle du musicien, l'organiste.

Atelier bricolage - instrument de musique Tubophone

Niveau : à partir du cycle 1.

Durée : 1h00

Durant cet atelier, les élèves créent leur propre **instrument de musique** qu'ils pourront ramener chez eux à la fin de leur visite.

Pour réaliser ces instruments, de nombreux éléments de personnalisation permettront aux élèves de créer leur instrument unique. Le **but du tubophone** est de découvrir les différentes hauteurs de sons en fonction de la taille des tubes.



Teste tes connaissances sur l'Alsace Jeu de piste patrimoine


Niveau : à partir du cycle 3.

Durée : 1h00

Durant cet atelier, les élèves pourront tester leurs **connaissances** sur le **patrimoine alsacien** de manière **ludique** et **interactive** au travers d'un quiz inédit.

Il regroupe différentes thématiques :

histoire, patrimoine bâti, savoir-faire, traditions et environnement.



Atelier monte ton orgue

Allegro

Niveau : à partir du cycle 2

Durée : 1h00

Cet atelier va permettre aux élèves d'aller encore plus loin dans l'**expérimentation musicale** et la **découverte de l'orgue**, au travers d'**Allegro**, un orgue démontable et fonctionnel.

Il permet de devenir **facteur d'orgue** le temps d'un atelier et de **construire** pas à pas l'instrument afin d'en faire sortir **un son** le plus harmonieux possible !



Informations pratiques

L'Atelier de l'Orgue accueille les groupes scolaires et extra-scolaires
du **mardi au vendredi de février à décembre**.
(Horaires sur demande).

Les activités doivent être **réservées au minimum trois semaines avant** la date prévue de l'activité. Pour réserver une activité ou pour toute question, merci de contacter l'équipe de **l'Atelier de l'Orgue par mail à bonjour@latelierdelorgue.fr ou par téléphone au 03 88 71 46 84**.

Les activités commencent aux heures indiquées sur la confirmation de visite. Pour assurer le bon déroulement des séances et le respect des horaires, les groupes sont invités à prévoir un moment avant le début de chaque séance pour le dépôt des sacs et des manteaux et le passage aux toilettes.



Cave Dîmière

Il est possible de réserver notre **Cave Dîmière** pour prendre le **déjeuner** (selon les disponibilités).

Des tables et des chaises sont disponibles, pour accueillir les groupes d'élèves.

Cette cave possède également un réfrigérateur (utilisation sur demande.)

Cette cave contient un tableau blanc interactif (TBI) (utilisation sur demande.)



Aire de jeu

Pour effectuer une pause et se défouler, il est possible de se rendre à **l'aire de jeu du Schlossgarten**.

Cette aire de jeu, à seulement 5 minutes à pied, est moderne et contient de nombreuses activités qui peuvent contenter les **enfants de tout âge**.

Trampoline, tyrolienne, tobogan, petit mur d'escalade, un filet araignée, un tunnel, et même un mât de pompier, pour satisfaire les plus jeunes.

Et pour les plus grands, table de ping-pong, agrès de musculation, et même un vélo elliptique.

En cas de beau temps, il est même envisageable d'y déjeuner ou d'y goûter. **L'aire de jeu dispose de bancs de pique-niques.**



Accessibilité

L'entrée de l'Atelier de l'Orgue se trouve au **50 rue du Couvent**
ou **13 rue du Général Leclerc à Marmoutier, 67440.**

La commune de Marmoutier se trouve à 30 km de Strasbourg et à 6 km de Saverne (gare TGV). Elle est desservie par la D1004 ainsi que par le réseau de bus départemental (Fluo Grand Est).

Un **parking** se trouve à 100 mètres de l'Atelier de l'Orgue.

Une place de parking réservée aux personnes handicapées est située devant le site (au 50 rue du Couvent).

L'ensemble de l'Atelier de l'Orgue est **accessible aux personnes à mobilité réduite (ascenseurs) et malvoyantes (signalétique adaptée).**

La visite peut également être adaptée selon les besoins des visiteurs.



Tarifs

- Visite guidée d'Organum XXI : 4€ par enfant.

- Atelier : 4€ par enfant.

- Visite du parcours permanent : 4€ par enfant.

- Visite d'organum et visite libre du parcours : 4€ par enfant.

Des frais supplémentaires peuvent s'appliquer si la venue d'un intervenant extérieur est nécessaire (organiste...)
Gratuité aux accompagnateurs.

Package

Package 1 : Découverte de l'orgue, bus et repas sur place

- Visite d'Organum XXI
- Atelier tubophone
- Aller-retour en bus dans un rayon maximum de 40 km
- Repas de midi pour les enfants (sandwich, dessert, boisson)

À partir de 17.40 €*

* Le tarif varie selon le nombre d'élèves présent, la distance de l'école par rapport à l'Atelier de l'Orgue, etc.

** Réservation au minimum un mois avant la venue du groupe scolaire.

Package 2: Découverte de l'orgue et bus

- Visite d'Organum XXI
- Atelier tubophone
- Aller-retour en bus dans un rayon maximum de 40 km

À partir de 10.40 €*

* Le tarif varie selon le nombre d'élèves présent, la distance de l'école par rapport à l'Atelier de l'Orgue, etc.

** Réservation au minimum un mois avant la venue du groupe scolaire.

